










2. Schemat procesu

Start

Na 10 dni przed biopsją		(1) wyślij skan „SKIEROWANIA KLINICYSTY – ZAMÓWIENIE BADANIA” e-mailem na adres: pgd@invicta.pl (2) otrzymasz e-mail z podsumowaniem zamówienia.	<input type="checkbox"/> <input type="checkbox"/>
Do 7 dni później		otrzymasz Zestaw Pobraniowy INVICTA.	<input type="checkbox"/>
Na 2 dni przed planowaną biopsją		(1) poinformuj INVICTA e-mailem (pgd@invicta.pl) o zabiegu i zamów lokalnego kuriera DHL na właściwy dzień. (2) otrzymasz list przewozowy do wysyłki zwrotnej próbek.	<input type="checkbox"/>
Na 1 dobę przed planowaną biopsją		włóż wkłady chłodzące INVICTA do zamrażarki (zamroź w temperaturze -20 stopni Celsjusza), aż do całkowitego zamrożenia.	<input type="checkbox"/>
W dniu biopsji		(1) postępuj podczas zabiegu zgodnie z instrukcją pobrania materiału z zestawu pobraniowego. (2) wypełnij czytelnie Raport z Biopsji i wyślij skan na pgd@invicta.pl (3) wyślij skan świadomej zgody pacjenta. (4) zapakuj próbki zgodnie z wytycznymi INVICTA. Do pudełka dołącz Raport z Biopsji – oryginał i Skierowane Klinicysty w celu właściwej identyfikacji materiału.	<input type="checkbox"/> <input type="checkbox"/> <input type="checkbox"/>
Do czasu przygotowania wysyłki		zamroź próbki w temperaturze – 20 stopni Celsjusza zaraz po wykonaniu biopsji (minimalny czas mrożenia to 20 minut).	<input type="checkbox"/>
Gdy przyjedzie kurier		wydrukuj przesłany przez INVICTA list przewozowy i przekaz kurierowi wraz z paczką.	<input type="checkbox"/>
Po 1-2 dniach		przesłane przez Ciebie próbki dotrą do Laboratorium Genetycznego INVICTA.	<input type="checkbox"/>
Do 3 tygodni		na wskazany adres e-mail otrzymasz pełny raport z analizy i WYNIK BADANIA .	

Zakończenie